

**Состояние профессиональных планов и
уровня готовности
к профессиональному выбору
выпускников 9 и 11-х классов
ООО Ярославской области**

2020/2021 учебный год



С целью подготовки управленческих решений по обеспечению необходимого качества среднего общего образования и сокращения разрыва между реальным и «востребованным» старшеклассниками рынком труда проводится мониторинг профессиональных планов и уровня готовности к профессиональному выбору выпускников 9 и 11 классов ОО ЯО

1. АКТИВИЗАЦИЯ ПОЗИЦИИ ВЫПУСКНИКОВ В ПРОЦЕССЕ ПРОФЕССИОНАЛЬНОГО ВЫБОРА.
2. ОТСЛЕЖИВАНИЕ ПРОФЕССИОНАЛЬНЫХ ПЛАНОВ ВЫПУСКНИКОВ И ВЫЯВЛЕНИЕ ОСНОВНЫХ ТЕНДЕНЦИЙ.
3. ОТСЛЕЖИВАНИЕ УРОВНЯ ГОТОВНОСТИ ВЫПУСКНИКОВ ШКОЛ К ПРОФЕССИОНАЛЬНОМУ ВЫБОРУ В СОВРЕМЕННЫХ УСЛОВИЯХ.
4. ВЫЯВЛЕНИЕ ОБЩЕЙ КАРТИНЫ ПРОБЛЕМ ПРОФЕССИОНАЛЬНОГО ВЫБОРА У ВЫПУСКНИКОВ ШКОЛ.
5. КОНТРОЛЬ ДОСТИЖЕНИЙ (ИЗМЕНЕНИЯ) УРОВНЯ ГОТОВНОСТИ К ПРОФЕССИОНАЛЬНОМУ ВЫБОРУ У ВЫПУСКНИКОВ В ОТДЕЛЬНЫХ ООО, МР.

ЗАДАЧИ МОНИТОРИНГА

**ИНСТРУМЕНТАРИЙ
МОНИТОРИНГА
ПРЕДУСМАТРИВАЕТ
ОСНОВНЫЕ БЛОКИ
ВЗАИМОСВЯЗАННЫХ
ВОПРОСОВ,
НАПРАВЛЕННЫХ НА:**

- выявление профессионального поля выбора выпускников
- выявление образовательных ориентаций выпускников
- выявление мотивов выбора профессии
- выявление осведомленности о перспективах регионального рынка труда
- выявление ключевого понятийного аппарата о профессиональном пространстве
- выявление активности в подготовке к выбору профессии и учебного заведения




УЧАСТНИКИ МОНИТОРИНГА

14 655 ВЫПУСКНИКОВ:

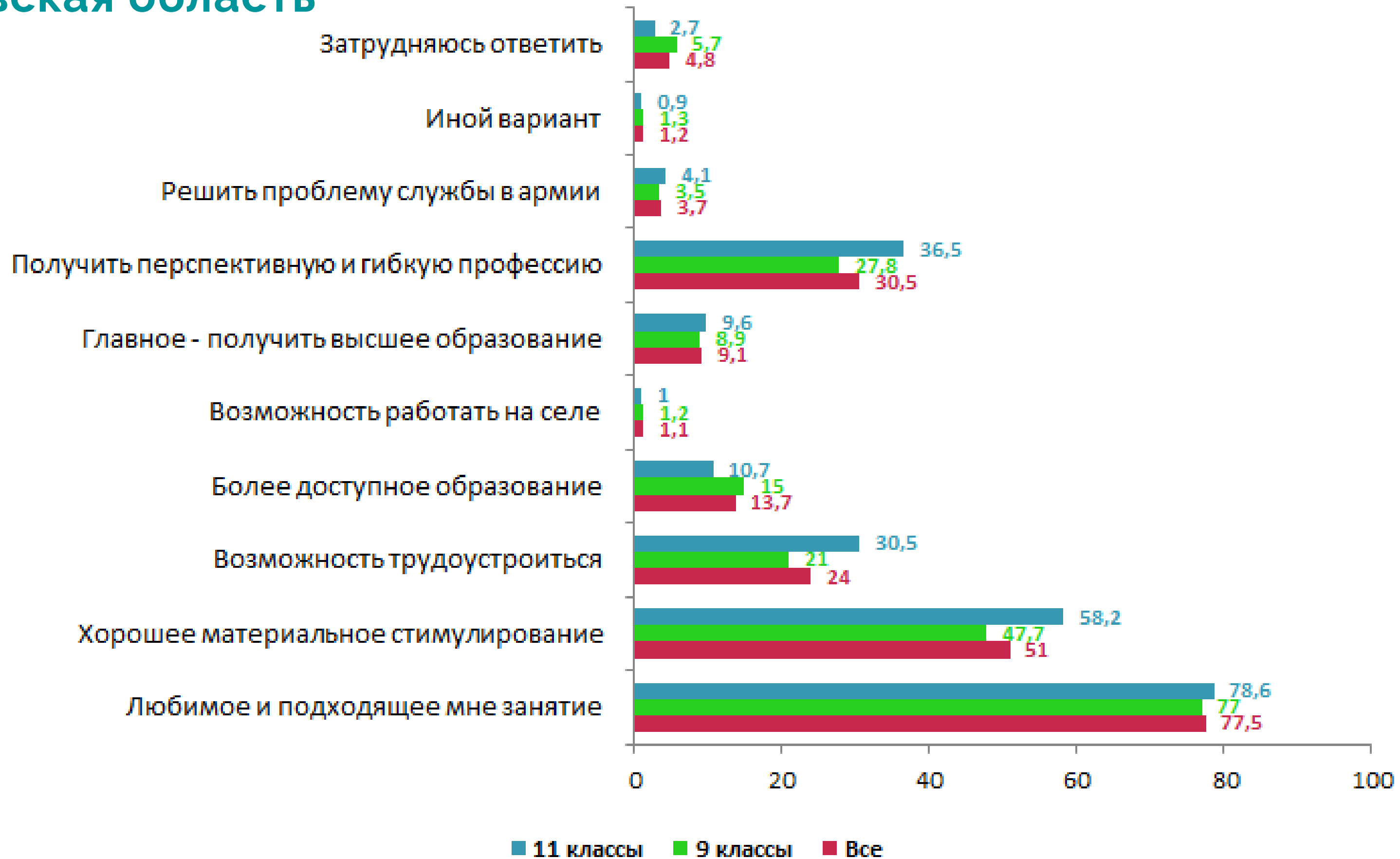
10 072 ВЫПУСКНИКОВ 9-Х КЛАССОВ

4 583 ВЫПУСКНИКОВ 11-Х КЛАССОВ



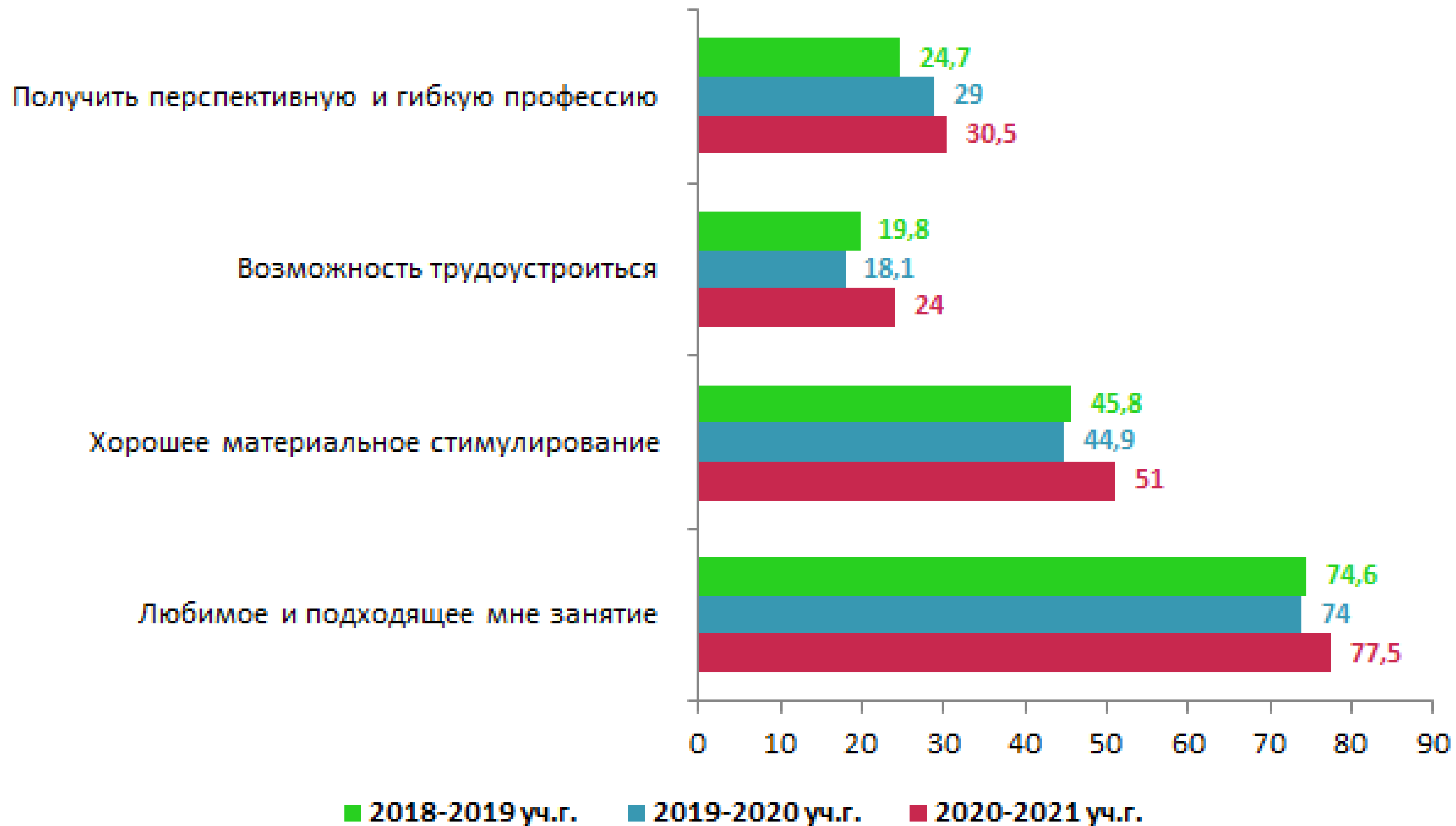
МОТИВЫ ВЫБОРА ПРОФЕССИИ

Ярославская область



ДИНАМИКА ОСНОВНЫХ МОТИВОВ ВЫБОРА

Ярославская область

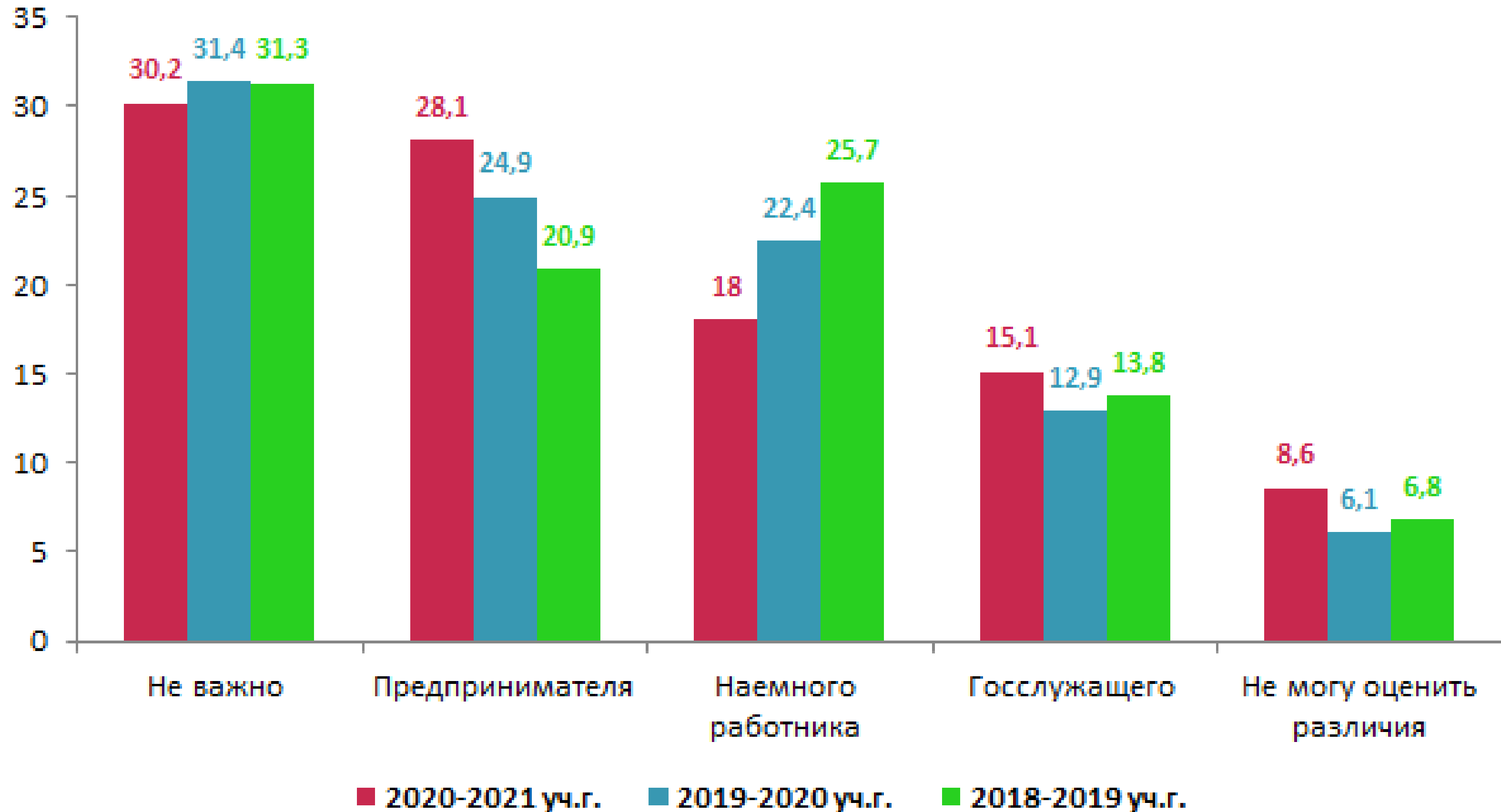


СТАТУС В ПРОФЕССИОНАЛЬНОЙ ДЕЯТЕЛЬНОСТИ

11 классы, Ярославская область



ДИНАМИКА ВЫБОРА СТАТУСА В ПРОФЕССИОНАЛЬНОЙ ДЕЯТЕЛЬНОСТИ 11 классы, Ярославская область

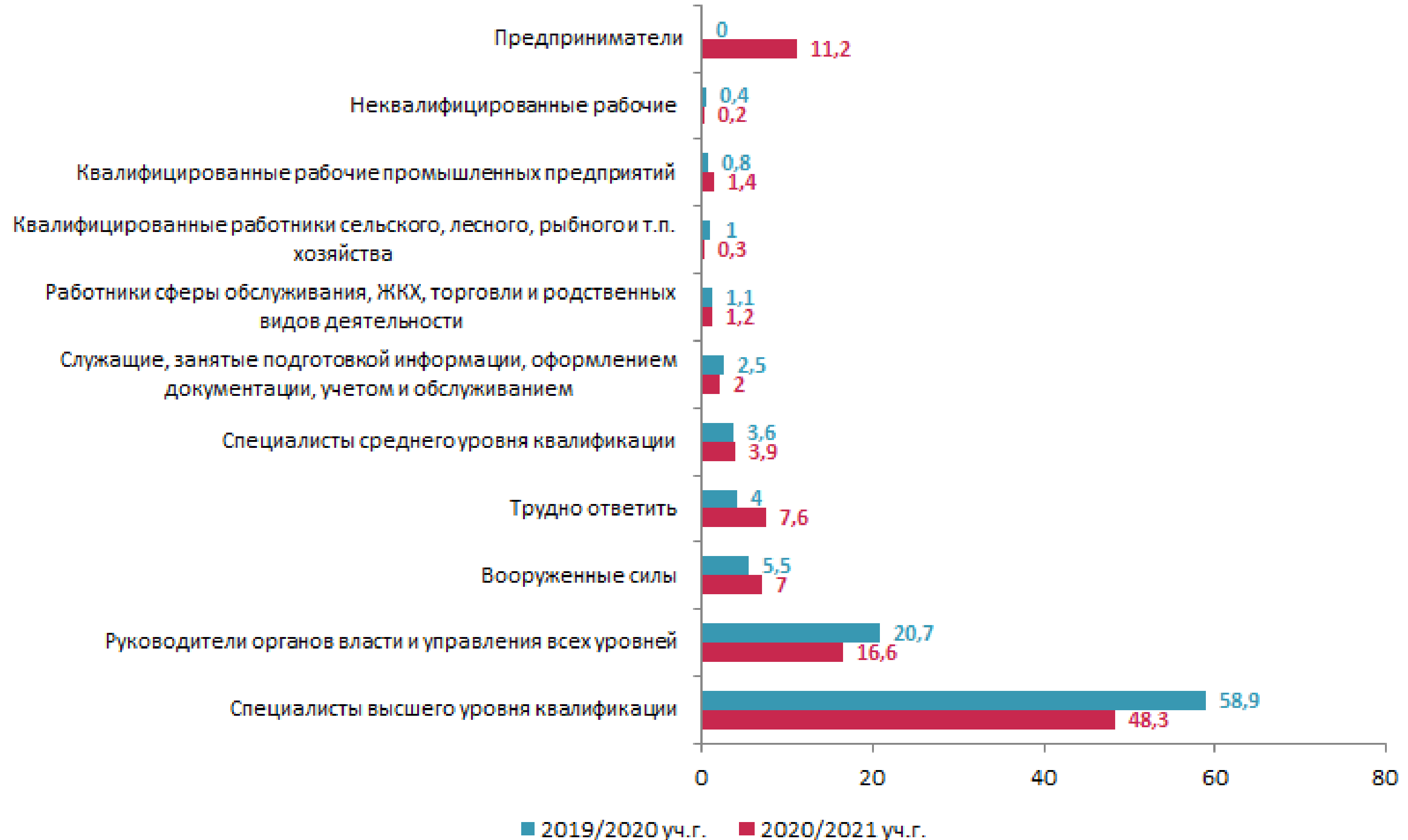


ВЫБОР ПРОФЕССИОНАЛЬНОЙ ГРУППЫ

11 классы, Ярославская область



ДИНАМИКА ВЫБОРА ПРОФЕССИОНАЛЬНОЙ ГРУППЫ 11 КЛАССЫ, ЯРОСЛАВСКАЯ ОБЛАСТЬ



СООТВЕТСТВИЕ ВЫБОРА ВЫПУСКНИКАМИ ПРОФЕССИОНАЛЬНЫХ ГРУПП ПОТРЕБНОСТИ НА РЕГИСТРИРУЕМОМ РЫНКЕ ТРУДА ЯРОСЛАВСКАЯ ОБЛАСТЬ



ВЫБОР УРОВНЯ ОБЩЕГО ОБРАЗОВАНИЯ, 9 КЛАССЫ

Ярославская область

9 классов



49,8%

11 классов



37,7%

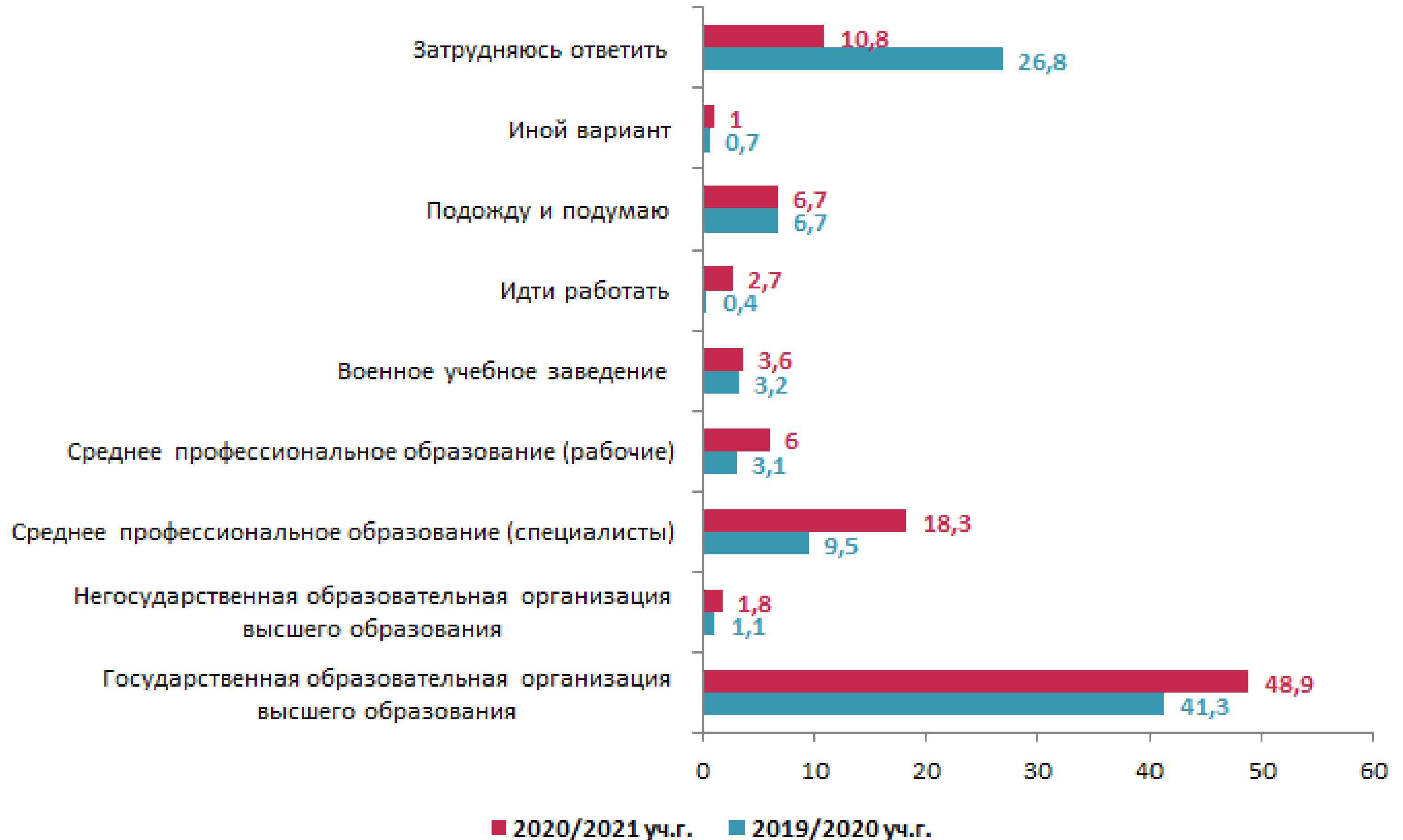
Не решил



12,5%

ВЫБОР УРОВНЯ ПРОФЕССИОНАЛЬНОГО ОБРАЗОВАНИЯ В ДИНАМИКЕ

Ярославская область



ВЫБОР УРОВНЯ ПРОФЕССИОНАЛЬНОГО ОБРАЗОВАНИЯ, 9 И 11 КЛАССЫ

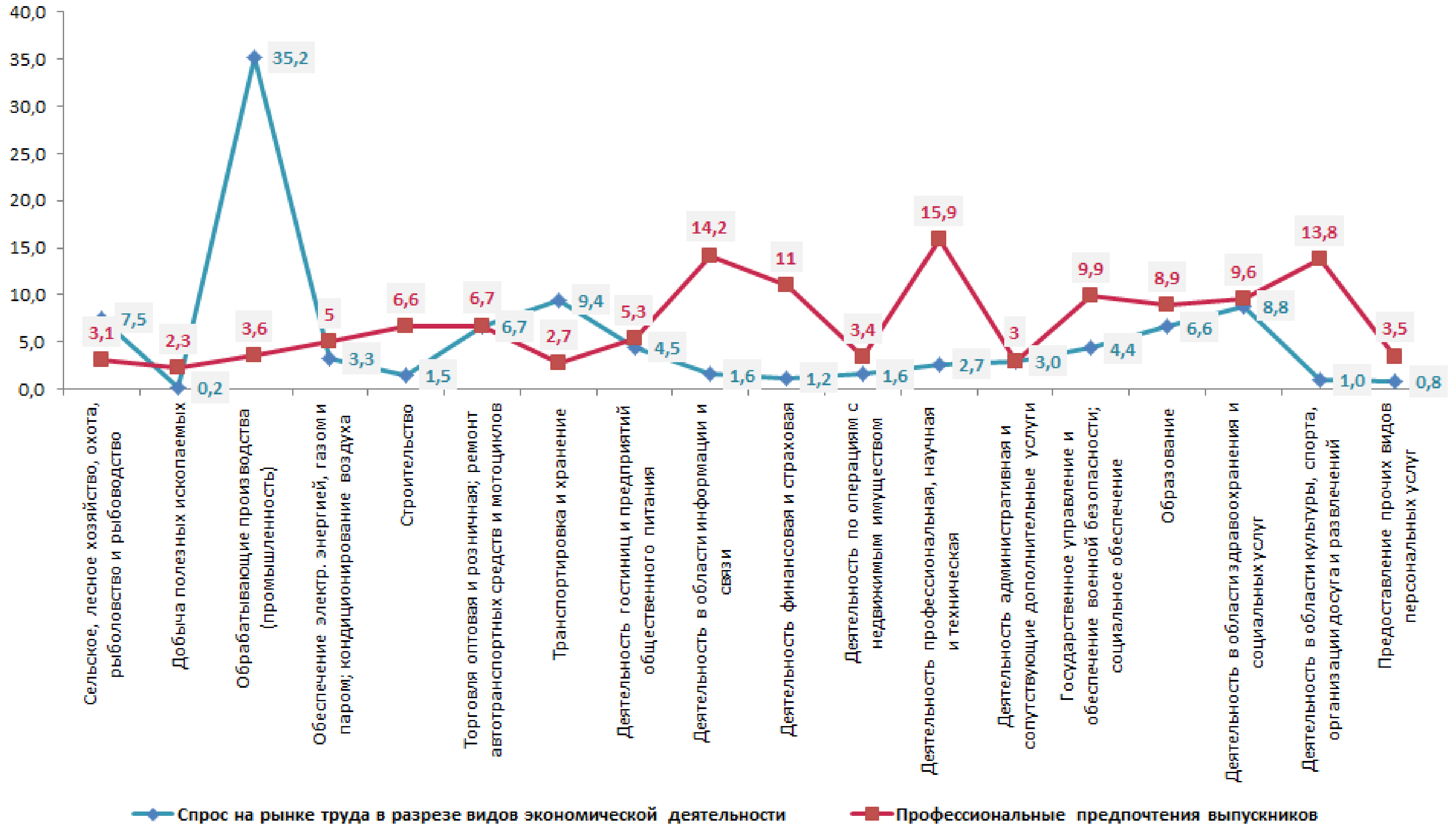
Ярославская область



НАИБОЛЕЕ ВЫБИРАЕМЫЕ ВИДЫ ЭКОНОМИЧЕСКОЙ ДЕЯТЕЛЬНОСТИ

	ВСЕ	9 КЛАССЫ	11 КЛАССЫ
Выбранная мною профессия может быть применима в разных видах экономической деятельности	17,5%	18%	16,4%
Деятельность научная и техническая	15,9%	14,2%	19,7%
Деятельность в области информации и связи	14,2%	13,3%	16,4%
Деятельность в области культуры, спорта, организации досуга и развлечений	13,8%	13,9%	13,7%
Деятельность финансовая и страховая	11%	10,9%	11%
Государственное управление и обеспечение военной безопасности социальное обеспечение	9,9%	8,8%	12,3%
Деятельность в области здравоохранения и социальных услуг	9,6%	8,4%	12,2%
Образование	8,9%	8,6%	9,5%

СООТВЕТСТВИЕ ВЫБРАННЫХ ВЫПУСКНИКАМИ ВИДОВ ЭКОНОМИЧЕСКОЙ ДЕЯТЕЛЬНОСТИ СПРОСУ НА РЫНКЕ ТРУДА ЯРОСЛАВСКАЯ ОБЛАСТЬ



РАНЖИРОВАННЫЙ СПИСОК ВЫБРАННЫХ ПРОФЕССИЙ/СПЕЦИАЛЬНОСТЕЙ

Ярославская область

-  Медицинские специальности **13,5%**
-  IT-специальности **12,2%**
-  Рабочие профессии **11,7%**
-  Педагогические специальности **9,6%**
-  Юридические специальности **7,8%**
-  Инженерные специальности **6,9%**
-  Специальности культуры и искусства **6,1%**

ИЗ **37,4%**
ОТВЕТИВШИХ

РАНЖИРОВАННЫЙ СПИСОК ПРЕДПОЛОЖИТЕЛЬНЫХ (РАССМАТРИВАЕМЫХ ДЛЯ ВЫБОРА) ПРОФЕССИЙ/СПЕЦИАЛЬНОСТЕЙ

Ярославская область

- 1 IT-специальности **11,3%**
- 2 Рабочие профессии **11,8%**
- 3 Медицинские специальности **11,5%**
- 4 Педагогические специальности **10,9%**
- 5 Специальности культуры/искусства **9,9%**
- 6 Инженерные специальности **8,7%**
- 7 Экономические специальности **8,5%**
- 8 Юридические специальности **8,2%**

ИЗ **16,4%**
ОТВЕТИВШИХ

СРАВНЕНИЕ ВЫБРАННЫХ ПРОФЕССИЙ И ПРОФЕССИЙ, КОТОРЫЕ НРАВЯТСЯ

Ярославская область

Выбранные профессии

Медицинские специальности (13,5%)

IT-специальности (12,2%)

Рабочие профессии (11,7%)

Педагогические специальности (9,6%)

Юридические специальности (7,8%)

Инженерные специальности (6,9%)

*21,1% ответивших

Нравящиеся профессии

Рабочие профессии (14,4%)

IT-специальности (11,6%)

Медицинские специальности (8,7%)

Инженерные специальности (6,3%)

Дизайн (6,1%)

Юридические специальности / Культура и искусство (5,9%)

*62,3% ответивших

РАНЖИРОВАННЫЙ СПИСОК ВЫБРАННЫХ ПРОФЕССИЙ, 9 И 11 КЛАССЫ

Ярославская область

9 классы

Рабочие профессии 16,5%

IT-специальности 11,9%

Медицинские специальности 11,4%

Педагогические специальности 9,9%

Юридические специальности 7,8%

Инженерные специальности 5,5%

11 классы

Медицинские специальности 17,6%

IT-специальности 12,8%

Инженерные специальности 9,9%

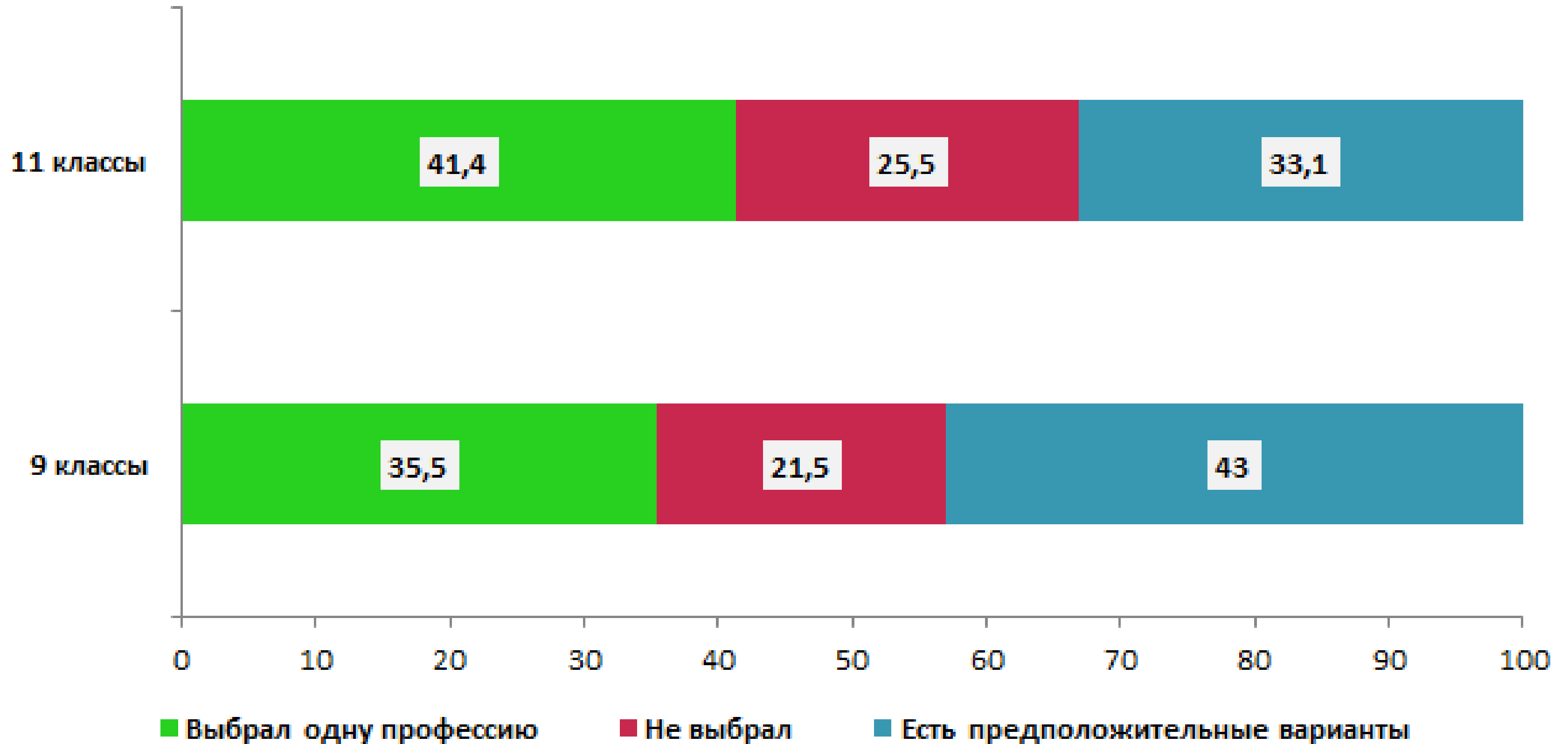
Педагогические специальности 9%

Гуманитарные специальности 8,4%

Юридические специальности 7,8%

ОКОНЧАТЕЛЬНЫЙ ВЫБОР ПРОФЕССИИ/СПЕЦИАЛЬНОСТИ

Ярославская область



ПОДГОТОВКА К ВЫБРАННОЙ ПРОФЕССИИ, 9 КЛАССЫ

Ярославская область

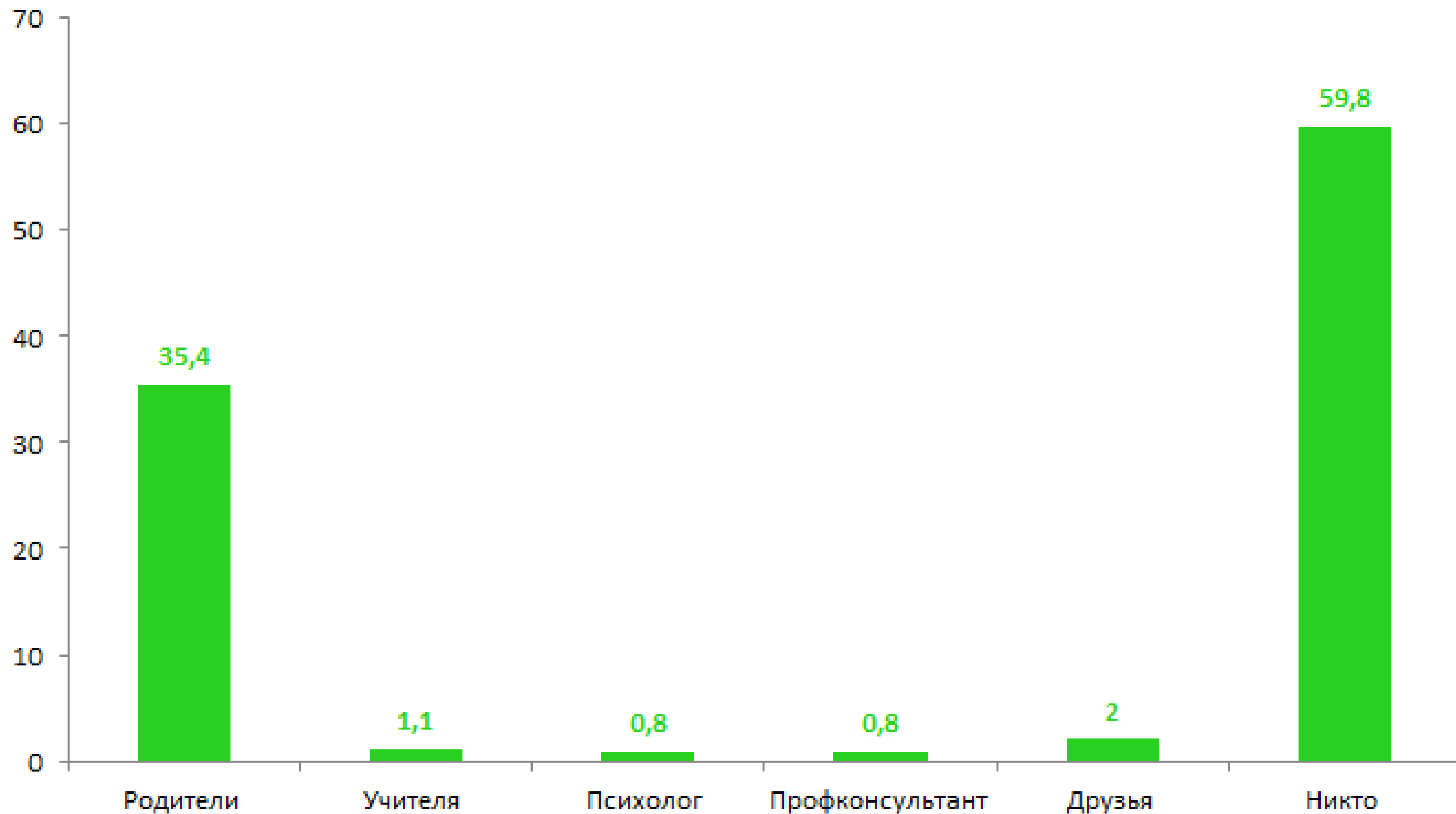


ПОТРЕБНОСТЬ В СОВЕТЕ ПО ВОПРОСУ ВЫБОРА ПРОФЕССИИ, 9 КЛАССЫ Ярославская область



ВЛИЯНИЕ НА ВЫБОР ПРОФЕССИИ, 11 КЛАССЫ

Ярославская область



ПРЕДСТАВЛЕНИЯ О ПЕРСПЕКТИВНЫХ СФЕРАХ ДЕЯТЕЛЬНОСТИ В ЯРОСЛАВСКОЙ ОБЛАСТИ



СООТНОШЕНИЕ ОСВЕДОМЛЕННОСТИ О ПЕРСПЕКТИВНЫХ СФЕРАХ С ИХ РЕАЛЬНЫМ ВЫБОРОМ

Ярославская область



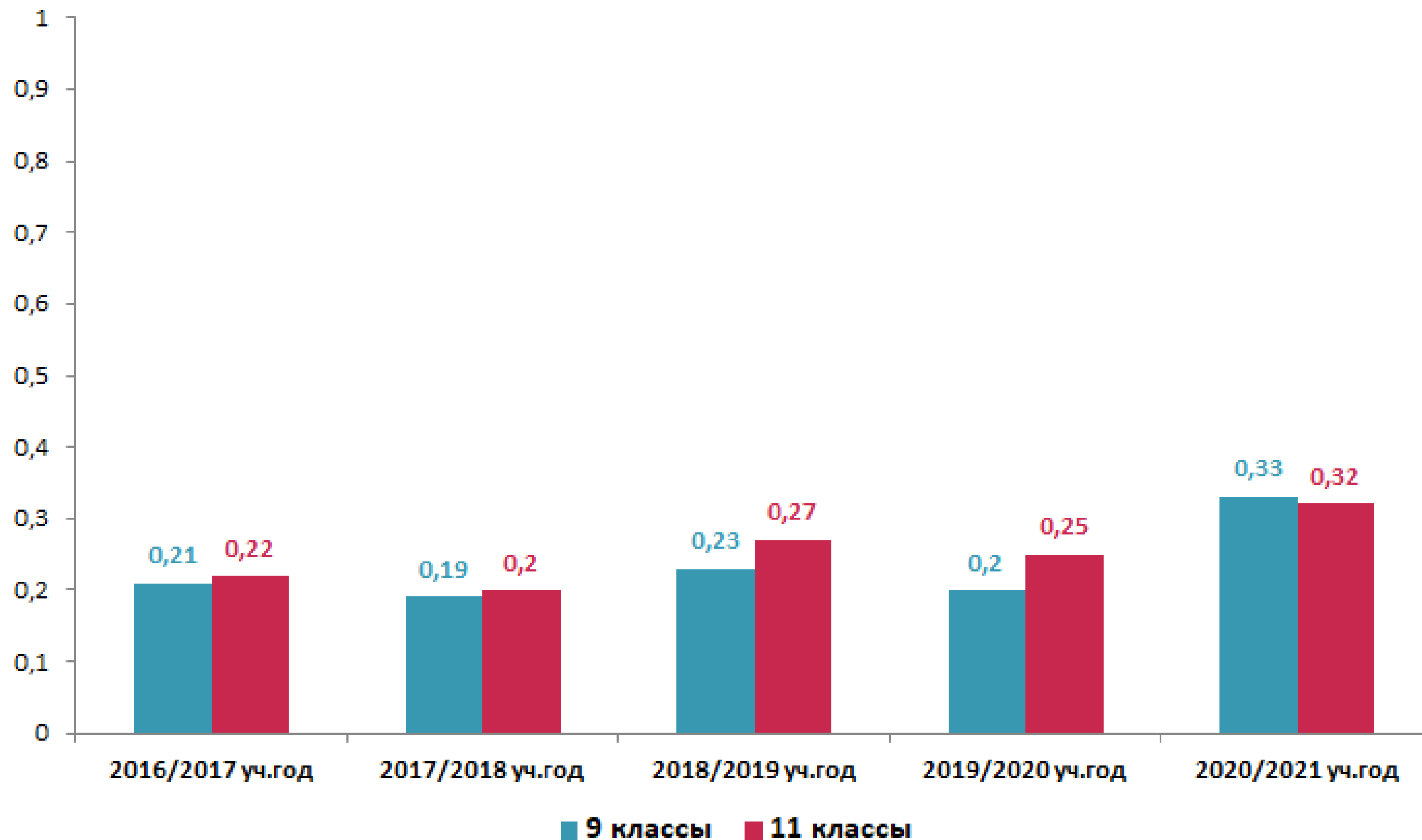
ДИНАМИКА ИНТЕГРАЛЬНОГО КОЭФФИЦИЕНТА ГОТОВНОСТИ К ВЫБОРУ ПРОФЕССИИ

ЯРОСЛАВСКАЯ ОБЛАСТЬ



* максимальное значение интегрального коэффициента готовности - 1

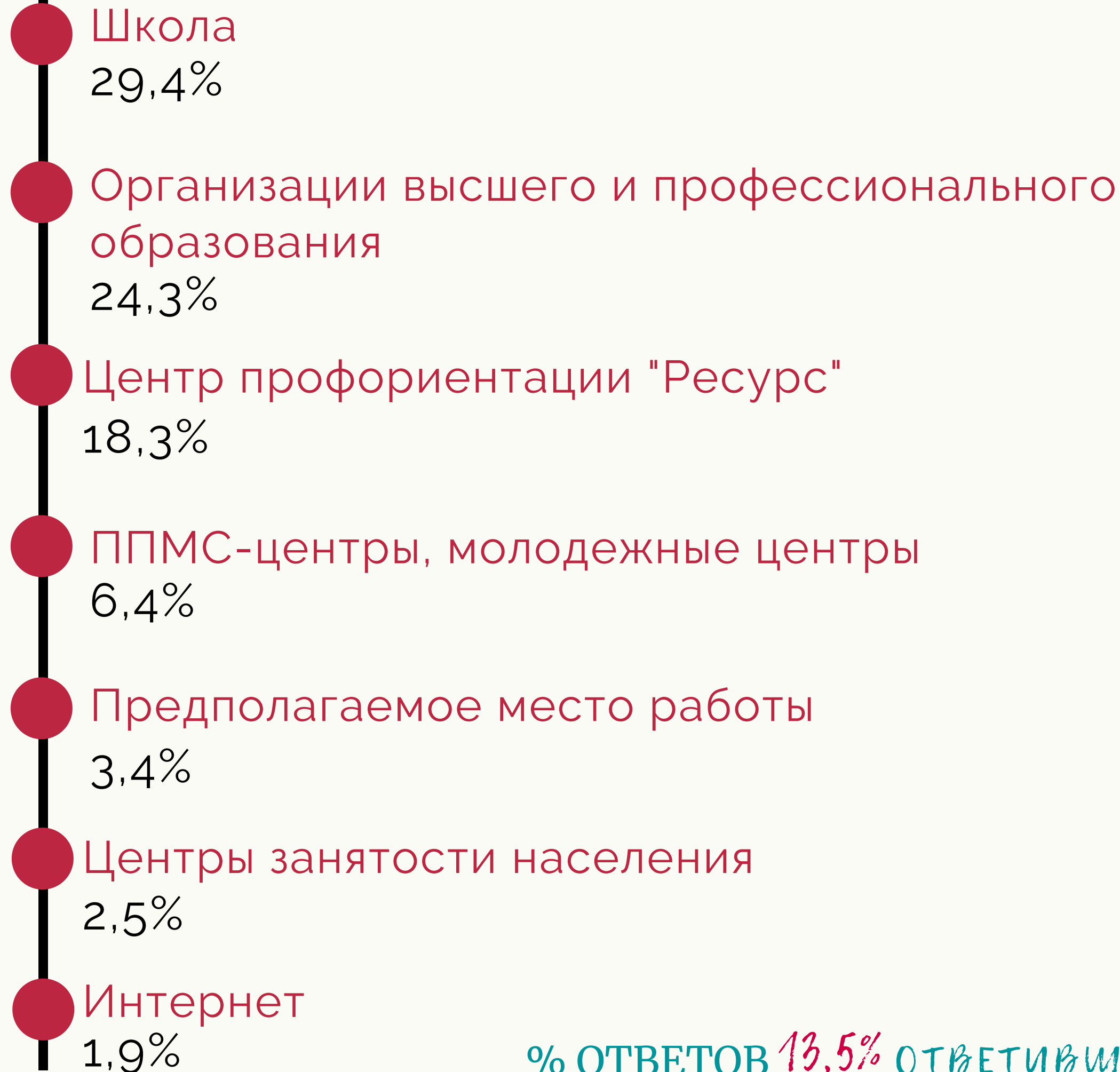
ДИНАМИКА ИНТЕГРАЛЬНОГО КОЭФФИЦИЕНТА ГОТОВНОСТИ К ВЫБОРУ ПРОФЕССИИ, 9 И 11 КЛАССЫ ЯРОСЛАВСКАЯ ОБЛАСТЬ



КУДА МОЖНО ОБРАТИТЬСЯ ЗА ПОМОЩЬЮ В ВЫБОРЕ ПРОФЕССИИ?

ЯРОСЛАВСКАЯ ОБЛАСТЬ

66% участников мониторинга
не знают куда обратиться за
профориентационной
помощью



% ОТВЕТОВ **13,5%** ОТВЕТИВШИХ

Основные проблемы

1. Структурное несоответствие профессионального выбора и потребностей регионального рынка труда в условиях новых требований к образованию - ключевая качественная проблема профессионального самоопределения выпускников и профориентационной работы в регионе.
2. Достаточно низкая динамика достижения согласованности профессиональных намерений выпускников и особенностей и потребностей региональной экономики.
3. Невысокие темпы роста осведомленности школьников о перспективах развития региона. Только 13,2% выпускников знают, какие сферы являются приоритетными в Ярославской области.
4. На фоне роста показателя уровня готовности к выбору профессии (его значение в 2020/2021 уч.году в 1.5 раза выше, чем в 2019/2020 уч.году) продолжает оставаться несформированным навык построения профессионально-образовательной траектории; слабое представление о взаимодействии рынка труда и рынка образовательных услуг.
5. Сохраняется невысокая степень освоения и сформированности основных понятий в социально-трудовой сфере, а также понятий, характеризующих ситуацию изменений в контексте профессиональной деятельности, факторов выбора и их взаимосвязей.
6. Не сформировано представление выпускников об инфраструктуре профессиональной помощи, об организациях, оказывающих информационно-консультационную помощь по вопросам профессионального выбора.

Рекомендации

1. Ознакомить руководителей образовательных организаций с результатами мониторинга профессиональных планов и уровня готовности старшеклассников общеобразовательных организаций Ярославской области к профессиональному выбору.

2. Организовать работу по проработке партнерских моделей взаимодействия по профилям технической направленности.

3. Ознакомить ответственных за профориентационную и воспитательную работу с результатами мониторинга профессиональных планов и уровня готовности старшеклассников общеобразовательных организаций Ярославской области к профессиональному выбору.

4. С целью повышения компетенции по рынку труда рекомендовать педагогам использовать постоянно обновляющуюся актуальную информацию по рынку труда в специально созданном на сайте Центра «Ресурс» разделе для школьников «Будущая работа или экономика Ярославии и рынок труда», в том числе новые материалы и разработки 2021 года:

- Постановление Правительства области от 12.03.2021г. № 92-п по ТОП-регион (По результатам исследования рынка труда Ярославской области);
- Наиболее востребованные профессии в Ярославской области ТОП-РЕГИОН 2021 (презентация);
- Инвестиционная карта Ярославской области. Перспективные потребности в кадрах на 2021-2027 гг.;
- Аналитическая записка по регистрируемому (текущему) рынку труда Ярославской области – 2021.

5. Разработать пакет материалов и навигационную схему для старшеклассников о предмете профориентации и агентах, оказывающих помощь в выборе профессии на территории Ярославской области.